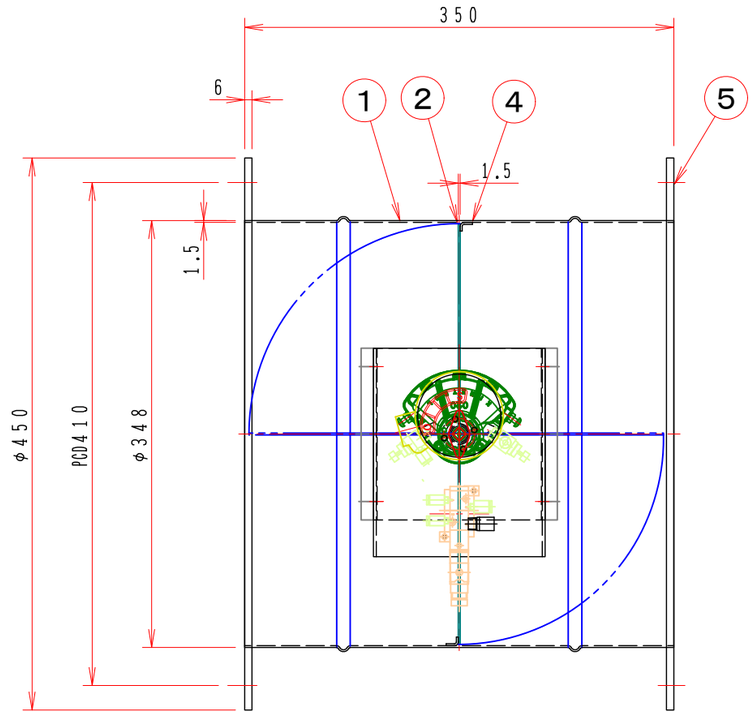

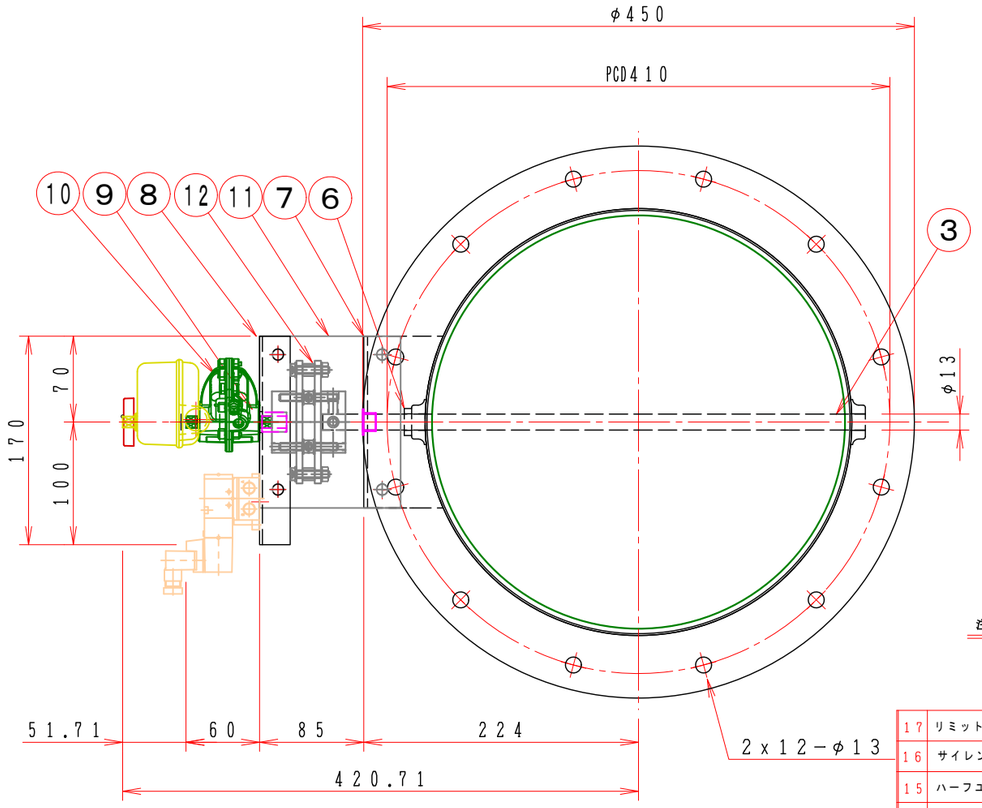

注記

図中の寸法については現場調査及び機器設計等の進捗にともなって変更することがある。

二位置制御（閉→成行）

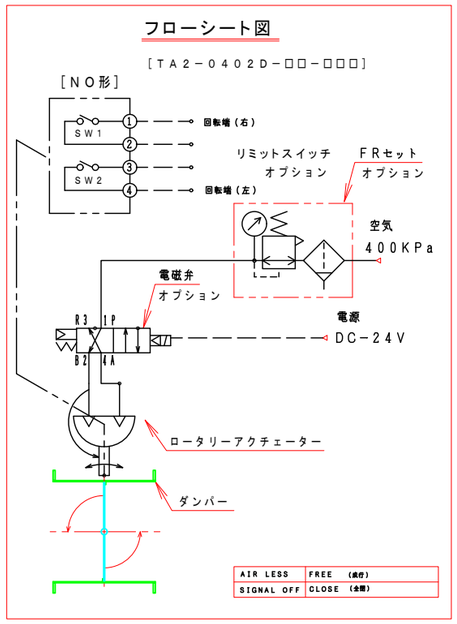

特　記

1．板フランジとケーシング接合部の内面は全溶接、外側は点付溶接。

2．内外面仕上げは酸洗いとする。

3．本図ダンパーの使用範囲は下記の通です。

静圧：±0．8KPa［±80mmAq］以下　風速：15m／s以下　温度：−10〜200℃以下

☆　ロータリーアクチェーターは仕様により異なります、別途お問い合せ下さい。

No	部品名称 TITLE	数量 QTY	備考（規格・寸法）(DIMENSIONS)
17	リミットスイッチ		024−004（オプション）KINETROL
16	サイレンサー		AN103−01　（オプション）SMC
15	ハーフユニオン		KQ2H06−01S　（オプション）SMC
14	スピドコントローラー		AS2201F−01−06S　（オプション）SMC
13	電磁弁		VZ3140−5LD−01　（オプション）SMC
12	耐熱カップリング	1	PC−1001613L　PMX−573
11	耐熱接続板	2	PMX−573　5．0t
10	ロータリーアクチェーター	1	024−100　KINETROL
9	ドライブッシュ	1	LFZF13−10
8	モーター取付け板	1	SPC　2．3t
7	部品取付架台	1	SUS−304　3．0t
6	軸キャップ	2	SUS−304　1．5t
5	フランジ	1	SUS304　6．0t
4	羽根当て	1	SUS−304　3x15
3	シャフト	1	SUS304　φ13
2	可動羽根	1	SUS304　1．5t
1	ダンパー本体	1	MD−350φ　SUS304　1．5t

回　数 REV.MARK	尺度 SCALE	承認 APPROVED BY	検図 CHECKED BY
年月日 DATE			
承　認 APPROVED BY	単位 UNITS	設計 DESIGNED BY	製図 DRAWN BY Takeda OCT．10．2014
変更者 REVISED BY			
記　事 CONTENTS			

変更 REVISIONS

栄進空調株式会社
EISHIN KUCHO CO.，LTD.

名称 TITLE

エァー駆動ダンパー
EVDAKF−350EHU

耐熱型　200℃［板金］（SUS）

EVDAKF−350EHU　01/10

変更回数 REV.MARK　00

図面番号 DRAWING NO.

M/#　O/#　工事番号 JOB No.